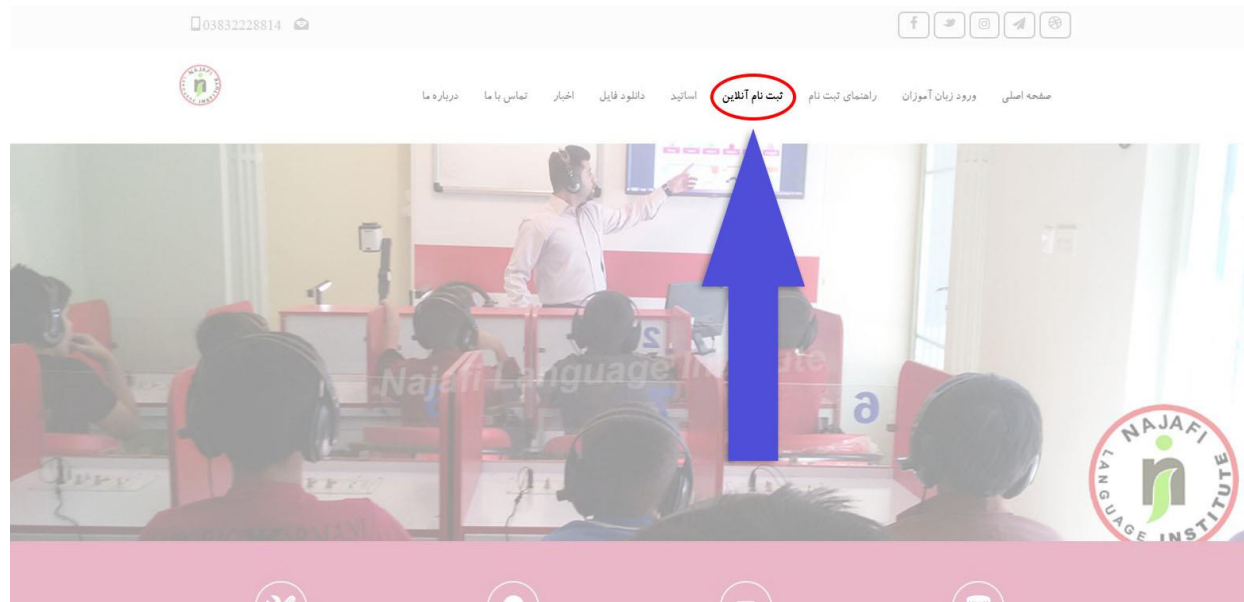


«راهنمای ثبت نام در وب سایت آموزشگاه زبان نجفی»

ثبت نام

برای ثبت نام در وب سایت آموزشگاه زبان نجفی از بخش بالایی سایت روی گزینه ی "ثبت نام آنلاین" کلیک کنید.



«راهنمای ثبت نام در وب سایت آموزشگاه زبان نجفی»

۱. تمام مشخصاتی که از شما خواسته را وارد کنید
۲. کد امنیتی عددی را وارد کنید
۳. تیک مربوط به بخش تایید مشخصات را بزنید.
۴. روی دکمه ی "ثبت نام" کلیک کنید.

03832228814

ف ت و ا

صفحه اصلی ورود زبان آموزان راهنمای ثبت نام **ثبت نام آنلاین** استایند دانلود فایل اخبار تماس با ما درباره ما

تکمیل فرم ثبت نام

زبان آموز گرامی در نظر داشته باشید که در پایان عملیات ثبت نام، نام کاربری و رمز عبور پروفایل کاربری شما به ایمیل ثبت شده در این فرم ارسال می شود.

نام خانوادگی:

نام پدر:

نام:

تلفن همراه:

ایمیل:

شماره همراه:

فرمت شماره همراه اشتباه است


کد ملی:

9322

9322

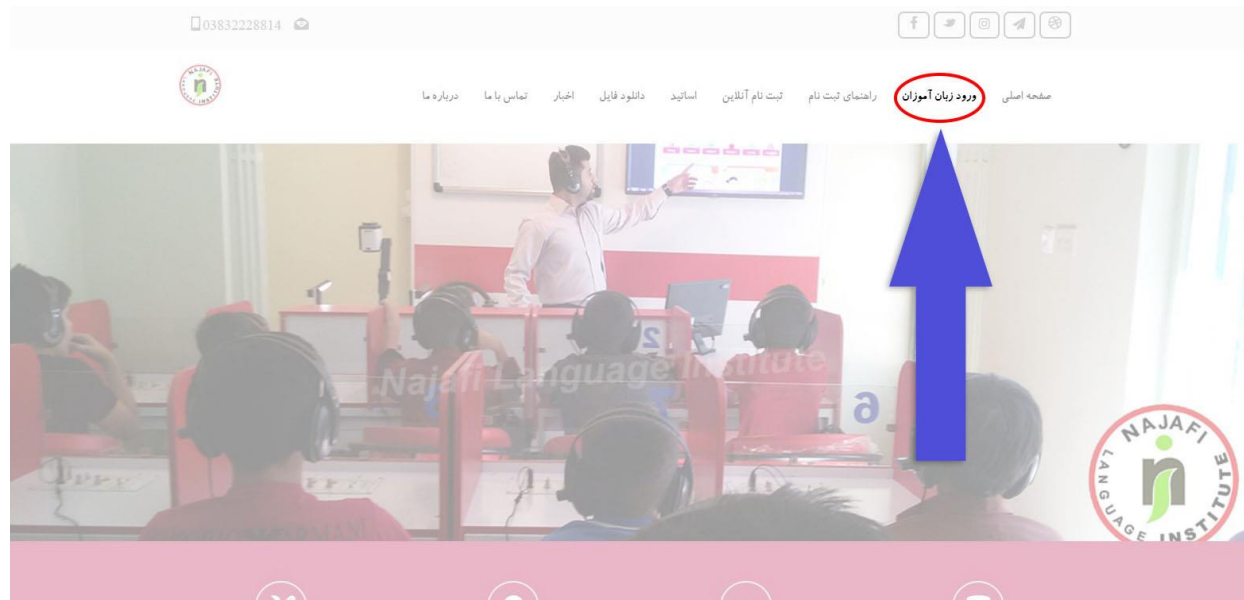
بنحانب متن راهنمای ثبت نام را به صورت کامل مطالعه نموده ام و کلیه مندرجات در فرم را تأیید می نمایم

ثبت نام



«راهنمای ثبت نام در وب سایت آموزشگاه زبان نجفی»

به صفحه ی اصلی سایت برگردید و گزینه ی ورود زبان آموزان را کلیک کنید



«راهنمای ثبت نام در وب سایت آموزشگاه زبان نجفی»

نام کاربری شما، "شماره تلفن همراهی" است که با آن ثبت نام کردید و گذرواژه ی شما "کد ملی" شماست. بعد از وارد کردن آن تیک "مرا به خاطر بسپار" را بزنید و روی گزینه ی زبان آموز کلیک کنید.

The image shows a login page for the Najafi Language Institute. At the top, it says "ورود به پنل کاربری" (Login to user panel). The page features the institute's logo and a "صفحه اصلی" (Home) button. The login form includes fields for "نام کاربری" (Username) and "گذر واژه" (Password), a dropdown menu for "نوع کاربر را انتخاب کنید" (Select user type), and a checkbox for "رمز عبور را فراموش کرده ام" (Forgot password) with the text "مرا به خاطر بسپار" (Remember me). Below the form are three user role icons: "مدیریت" (Management), "استاد" (Teacher), and "زبان آموز" (Language Learner). At the bottom, there are links for "تماس با ما" (Contact us), "درباره ما" (About us), and "قوانین و مقررات" (Terms and conditions).

1. نام کاربری (شماره تلفن)

2. گذرواژه (کد ملی)

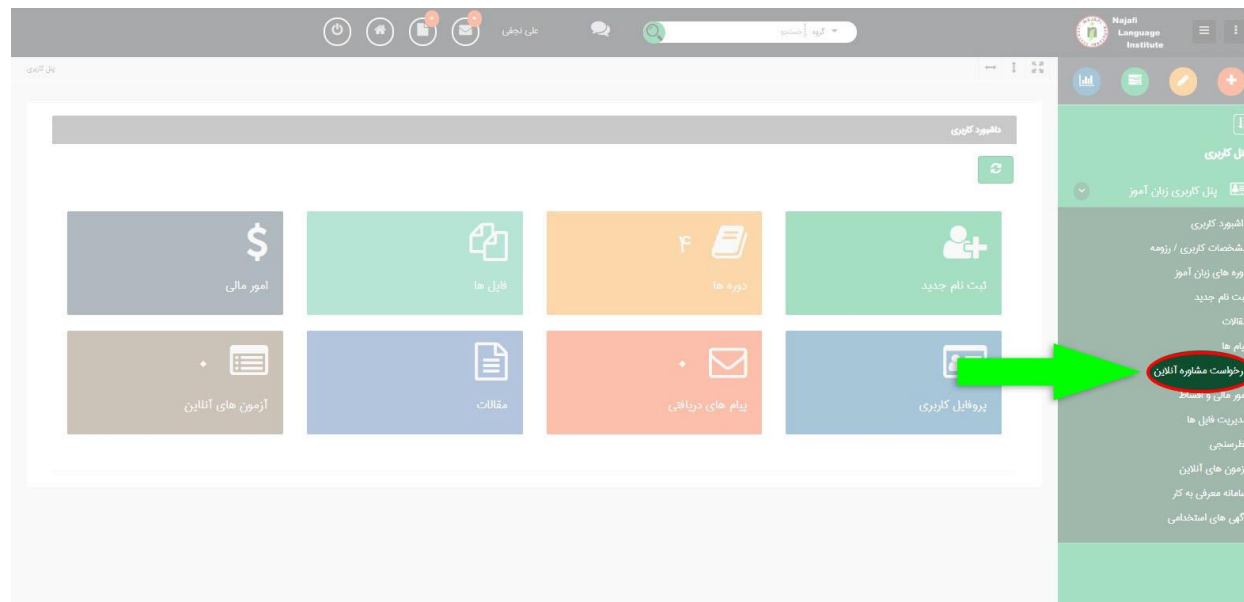
3. تیک این گزینه را بزنید

4. برای ورود اینجا را کلیک کنید

«راهنمای ثبت نام در وب سایت آموزشگاه زبان نجفی»

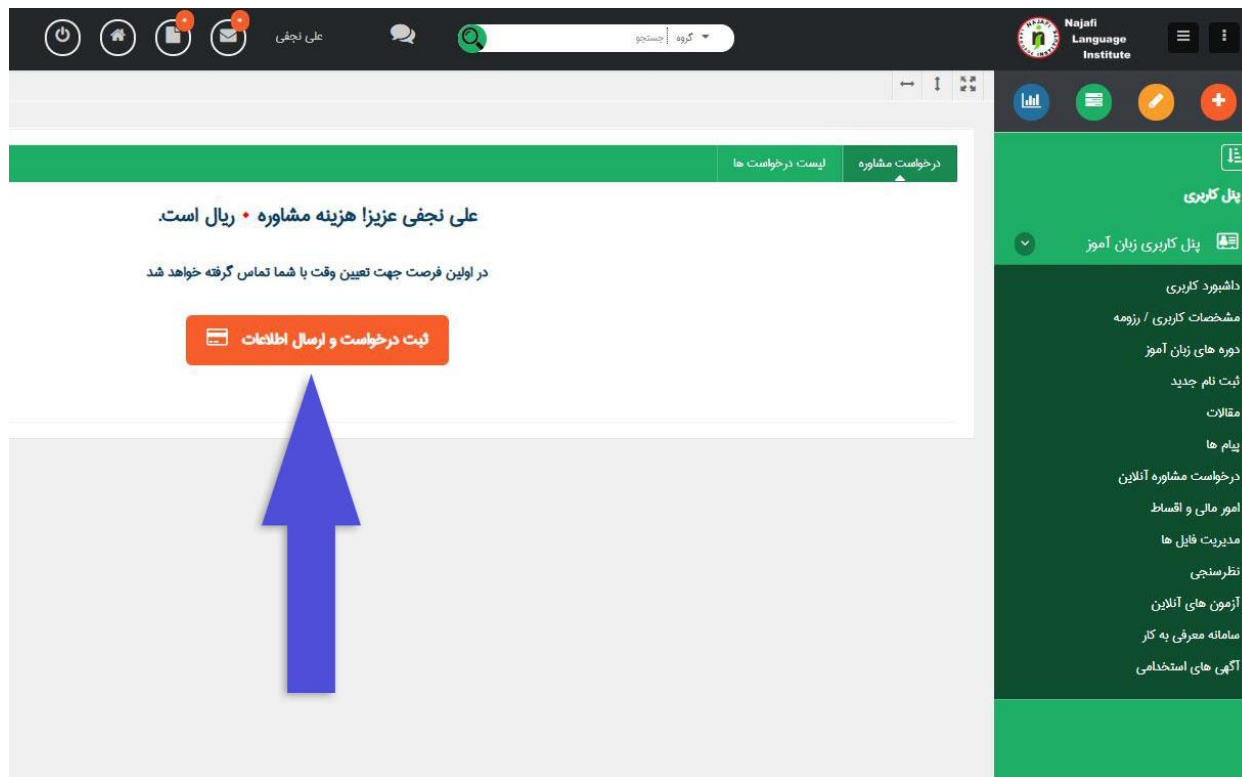
ثبت نام زبان آموزان جدید

اگر به تازگی با آموزشگاه زبان نجفی آشنا شده اید و تا کنون در هیچ کلاسی ثبت نام نکرده اید، برای تعیین سطح و مشخص شدن دوره مناسب شما، از بخش کناری وب سایت گزینه "درخواست مشاوره آنلاین" را کلیک کنید.



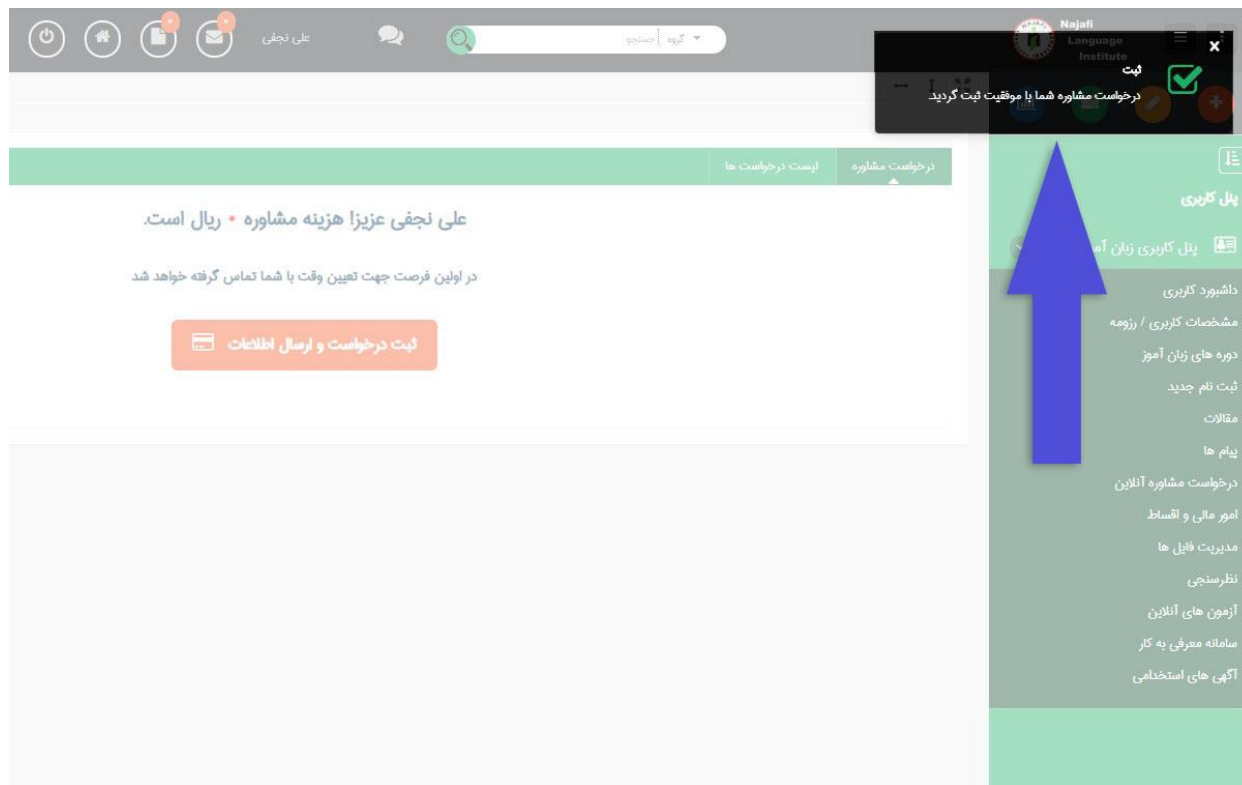
«راهنمای ثبت نام در وب سایت آموزشگاه زبان نجفی»

بعد از ورود به این صفحه روی دکمه ی "ثبت درخواست و ارسال اطلاعات" کلیک کنید.



«راهنمای ثبت نام در وب سایت آموزشگاه زبان نجفی»

بعد از مشاهده ی این پیام، منتظر تماس از طرف آموزشگاه برای دعوت به آزمون تعیین سطح باشید.

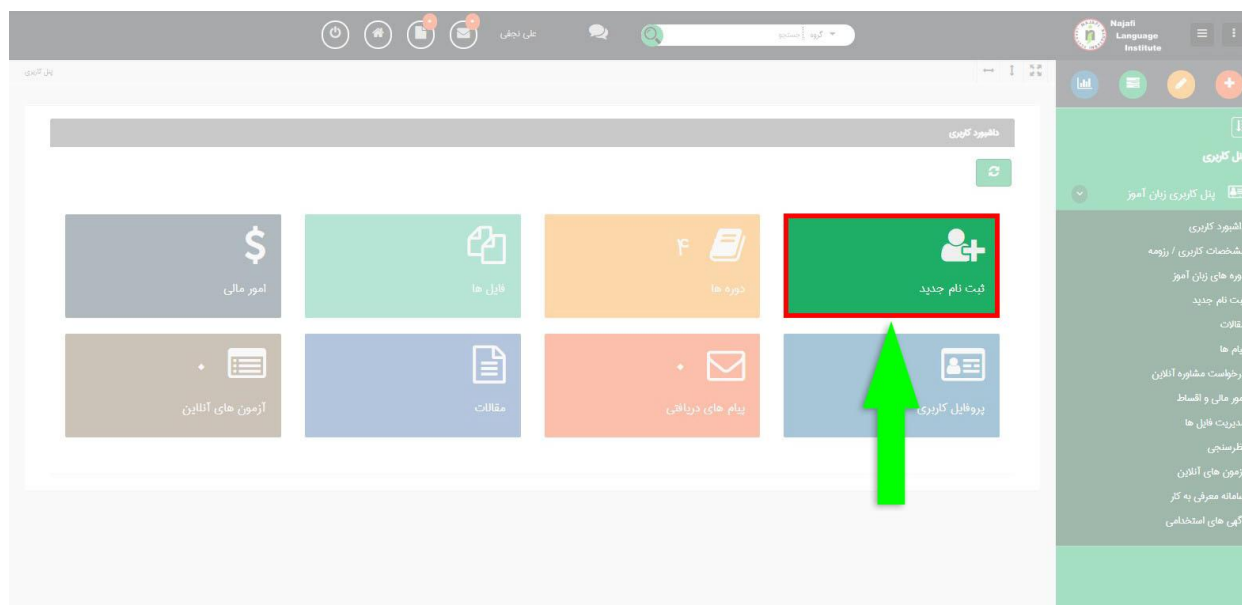


در صورتی که در ۲۴ ساعت به شما پاسخی داده نشد با شماره ۰۳۸۳۲۲۲۸۸۱۴ تماس بگیرید.

«راهنمای ثبت نام در وب سایت آموزشگاه زبان نجفی»

ثبت نام زبان آموزان قدیمی

اگر زبان آموز قدیمی آموزشگاه زبان نجفی هستید روی گزینه ی "ثبت نام جدید" کلیک کنید.



«راهنمای ثبت نام در وب سایت آموزشگاه زبان نجفی»

دوره ی مورد نظر خود را پیدا کرده و روی دکمه "ثبت نام" زیر همان دوره کلیک کنید.

The screenshot shows the interface of the Najafi Language Institute website. At the top, there is a navigation bar with the logo and name of the institute. Below it, a search bar and several utility icons are visible. The main content area displays a course card for "Family One Part 1". The card includes the following information:

- شهریه دوره: ۱۸۷۰۰۰۰ ریال** (Course Fee: 1,870,000 Rials)
- نام استاد: یک مدرس** (Teacher Name: One Teacher)
- پایه: Family One (Level)
- جنسیت: مرد (Gender: Male)
- تاریخ پایان دوره: ۱۳۹۶/۰۵/۱۸ (End Date: 1396/05/18)
- دوره فعال (Active Course)

At the bottom of the course card, there is a prominent orange button labeled "ثبت نام" (Register) with a hand cursor icon. A large blue arrow points directly to this button. Below the button, there is a green bar with the text "زمان های کنسل شده" (Cancelled Times). To the right of the course card, a sidebar menu lists various navigation options such as "پنل کاربری" (User Panel), "داشبورد کاربری" (User Dashboard), "مشخصات کاربری / رزومه" (User Details / Resume), "دوره های زبان آموز" (Courses for Students), "ثبت نام جدید" (New Registration), "مقالات" (Articles), "پیام ها" (Messages), "درخواست مشاوره آنلاین" (Online Consultation Request), "امور مالی و اسناد" (Financial and Documents), "مدیریت فایل ها" (File Management), "نظرسنجی" (Survey), "آزمون های آنلاین" (Online Exams), "سامانه معرفی به کار" (Job Referral System), and "آگهی های استخدامی" (Job Vacancies).

«راهنمای ثبت نام در وب سایت آموزشگاه زبان نجفی»

روی دکمه ی "ثبت نام" کلیک کنید.

The screenshot shows the website interface for Nojafi Language Institute. At the top, there is a navigation bar with the logo and name of the institute. Below this, a table titled "Family One Part 1" is displayed. The table has five columns: "روز تشکیل" (Formation Day), "تاریخ تشکیل" (Formation Date), "زمان شروع" (Start Time), "زمان پایان" (End Time), and "ثبت نام" (Registration). The "ثبت نام" column contains a red button with the text "ثبت نام". A large blue arrow points upwards towards this button. To the right of the table, there is a sidebar menu with various options in Persian, including "پنل کاربری" (User Panel), "داشبورد کاربری" (User Dashboard), "مشخصات کاربری / رزومه" (User Details / Resume), "دوره های زبان آموز" (Language Courses), "ثبت نام جدید" (New Registration), "مقالات" (Articles), "پیام ها" (Messages), "درخواست مشاوره آنلاین" (Online Consultation Request), "امور مالی و اسناد" (Financial and Documents), "مدیریت فایل ها" (File Management), "نظرسنجی" (Survey), "آزمون های آنلاین" (Online Exams), "سامانه معرفی به کار" (Job Referral System), and "آگهی های استخدامی" (Job Vacancies).

روز تشکیل	تاریخ تشکیل	زمان شروع	زمان پایان	ثبت نام
دوشنبه	۱۵۰۰	۱۶:۳۰		ثبت نام

«راهنمای ثبت نام در وب سایت آموزشگاه زبان نجفی»

برای پرداخت شهریه روی دکمه ی "پرداخت و اتصال به بانک" کلیک کنید.

The screenshot shows the user interface of the website. At the top, there is a navigation bar with the 'Najafi Language Institute' logo and a search bar. The main content area is titled 'تأییدیه ثبت نام در دوره' (Course Registration Confirmation) and displays details for 'Family One Part'. A large blue arrow points to the 'پرداخت و اتصال به بانک' (Payment and Bank Connection) button. Below the arrow, there is a green button labeled 'انصراف از پرداخت و بازگشت به صفحه دوره ها' (Withdraw from payment and return to the course page).

نام دوره :	Family One Part
استاد :	یک مدرس
تاریخ شروع :	۱۳۹۷/۰۴/۰۱
شهریه دوره :	۱۸۷۰۰۰۰ ریال
تعداد جلسات :	
تخفیف پرداخت آنلاین :	* درصد
مبلغ قابل پرداخت :	۱۸۷۰۰۰۰ ریال
حدائق مبلغ مجاز :	۱۸۷۰۰۰۰ ریال
انتخاب درگاه بانکی :	زرین پال

«راهنمای ثبت نام در وب سایت آموزشگاه زبان نجفی»

با کارت بانکی و داشتن رمز پویا شهریه را پرداخت کنید.

شرکت پرداخت الکترونیک
پایسازگاد

EN ۰۹۰۵۸

گروه آموزشی زبان نجفی

قابل پرداخت :
۱,۸۷۰,۰۰۰ ریال

نوع عملیات	خرید
نام فروشگاه	همراه پرداز زرین
شماره ترمینال	۱۷۸۲۹۸۵
شماره پذیرنده	۴۵۹۶۷۵۲
وب سایت فروشگاه	https://www.zarinpal.com

توجه فرمایید
مشتری گرامی، در شرایط ذیل نیازی به فشردن دکمه درخواست رمز پویا نمیشود اگر از روشهایی نظیر برنامه های رمزساز استفاده می نمایید رمز خود را در قسمت رمز دوم وارد فرمایید. در صورتی که تا کنون نسبت به پویاسازی رمز دوم کارت خود اقدام نموده اید می توانید حداکثر تا تاریخ 1398/11/05 از رمز ایستای خود استفاده فرمایید.

اطلاعات کارت

صفحه کلید امن

2	6	9
4	0	1
8	5	7
ⓧ	3	➔

پاک کردن اطلاعات

6037-99**.*-7291

CVV2

عبارت امنیتی
31875

رمز اینترنتی
دریافت رمز پویا

ایمیل (اختیاری)

ذخیره شماره کارت و تاریخ انقضا

انصراف پرداخت